

The image shows a close-up of a brick wall with a dark green sign that reads "JCDecaux" in white, bold, sans-serif capital letters. The sign is mounted on the wall, and the bricks are visible below and to the left of the sign. The background is a blurred blue sky with some white clouds. The image is overlaid with a white grid pattern.

JCDecaux

Tervezési paraméterek

## Általános információk

- Kérjük, hogy az előkészített anyagok fontokat ne tartalmazzanak!
- A dokumentum mérete legyen arányos a plakát méretével.
- Amennyiben az anyag direkt színeket tartalmaz, kérjük a megfelelő pantone kódokat mellékelni. Direkt színeket CMYK beállítással tudunk nyomtatni.
- Négyszín color esetén a TIF flattenelt, a fekete szín felülnyomó legyen (overprint).
- PDF készítése előtt kérjük ellenőrizze, hogy a dokumentum minden eleme CMYK legyen!
- Ofszet mennyiségek gyártásánál a plakát alapját képező sötét színek (pl. fekete, sötét bordó) telítettsége - a kreatív legterheltebb részein - nem haladja meg a 230%-ot! A sötét alapú plakátok gyártása előtt a kreatívokat a nyomdával be kell vizsgáltatni. Az esetleges hibák kiküszöbölése érdekében a száradási időt (min. 2 nap) mindenképpen be kell tartani!
- A plakát színeire csak leadott, hivatalosan jóváhagyott proof alapján tudunk garanciát vállalni!
- A roll-up (CL és OP) berendezésekbe tervezett plakátokra utólag csíkot nem lehet feltenni, ebben az esetben a plakát teljes cseréjére van szükség!
- A papírplakát kihelyezésére 30 napos garanciát vállalunk, emellett igényt tartunk a 20%-os tartalékmennyiségre az esetleges rongálások javításához.

# Anyagleadás

**Formátumok:** TIFF (LZW tömörítés), PDF (Composit)

**Határidő:** kampány kezdete előtt **10 munkanappal!**

**Leadás módja:** FTP szerver, wetransfer, mammutmail, CD – DVD

**Leadási cím:** 1027 Budapest, Ganz utca 16., Residence 2 Irodaház

JCDecaux Hungary Zrt., Treitné Nagy Enikő részére - Tel.: 06 20 555 6118

A proofot és egyéb gyártáshoz szükséges anyagokat ugyanerre a címre kérjük!


**FTP:** Szerver: ftp.jcdecaux.hu

Felhasználónév: direkt\_ugyfelek

Jelszó: MNBasd987

Feltöltés után értesítést kérünk e-mail-ben a [gyartas@jcdecaux.com](mailto:gyartas@jcdecaux.com) címre a következő paraméterekkel: JCDecaux kapcsolattartó neve, file és könyvtár megnevezése!

Kérjük a fájlok elnevezésében kerülje a speciális és ékezetes karaktereket!



## Citylight

Vágott méret: 118,5 cm x 175 cm

Felbontás (vágott méretben):  
min. 100dpi - max. 300dpi

*Fontos információt a plakát széleitől **5cm-rel** beljebb kérjük elhelyezni, mert a felület kerete takarhatja!*

Az anyagot a vágott méretben kérjük megtervezni, a fontos információkat pedig a jelzett határokon belül tartani!

Kifutó nem szükséges!

# Óriásplakát

Vágott méret: 504 cm x 238 cm


Felbontás (vágott méretben):  
min. 30dpi - max. 100dpi

*Fontos információt a plakát széleitől  
15cm-rel beljebb kérjük elhelyezni,  
mert a ragasztás során a plakát  
nyúlása miatt ezek a területek  
levágódhatnak!*

Az anyagot a vágott méretben kérjük  
megtervezni, a fontos információkat pedig a  
jelzett határokon belül tartani!

Kifutó nem szükséges!

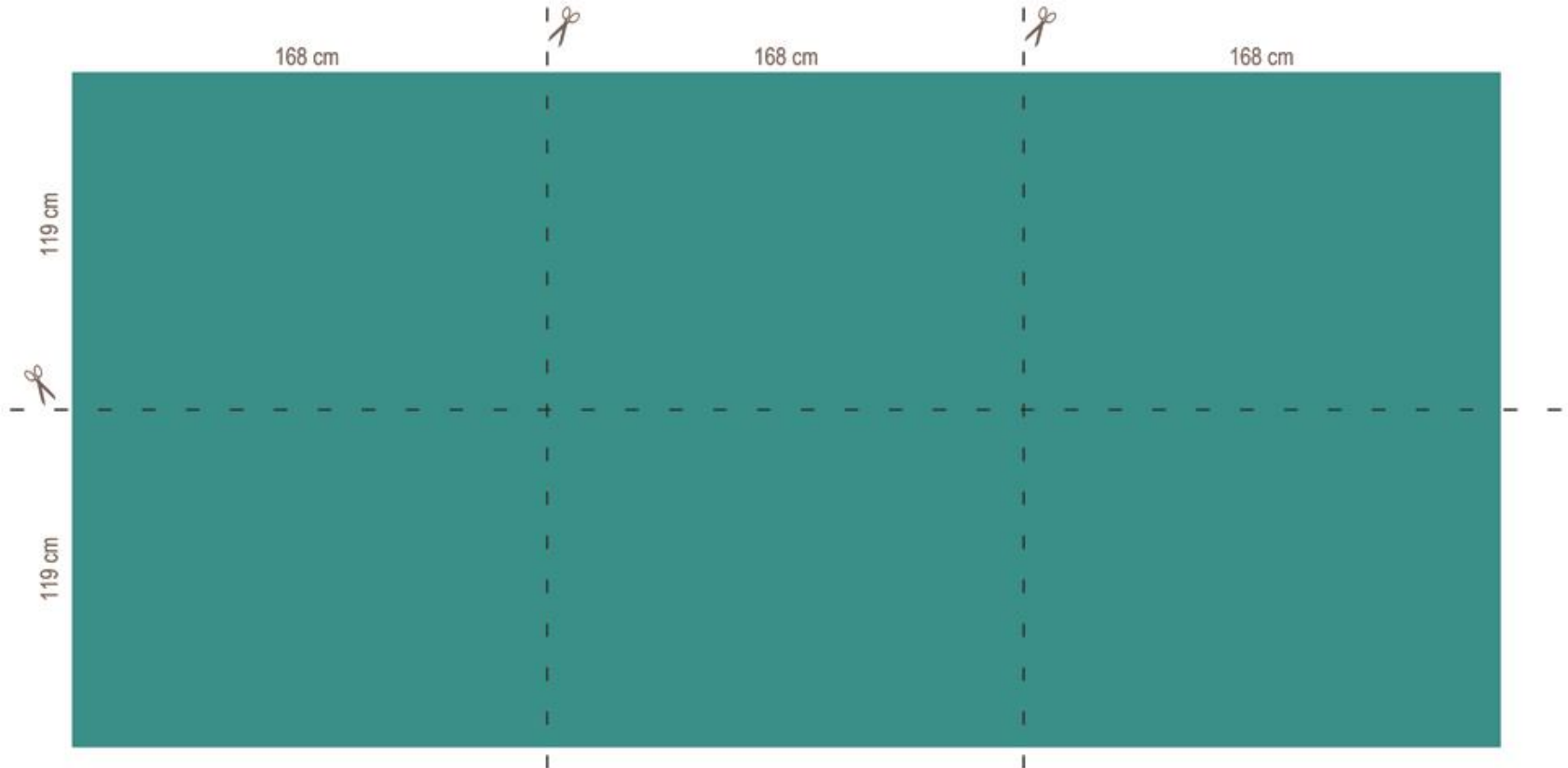
Szegmentálás, a következő oldalon!




NEM kérjük a nyomdai anyagot szegmensekre szedni,  
csak tájékoztató jellegű információ!

# Óriásplakát szegmentálása

Kérjük, hogy a szöveges részek lehetőség szerint ne az illesztésekre kerüljenek!





## Peron KO


Vágott méret: 102,5 cm x 50 cm

Felbontás (vágott méretben):  
min. 100dpi - max. 300dpi

*Fontos információt a plakát széleitől **felül, jobb és bal oldalon 3cm-rel, alul 5cm-rel** beljebb, kérjük elhelyezni, mert a felület kerete takarhatja!*

Az anyagot a vágott méretben kérjük megtervezni, a fontos információkat pedig a jelzett határokon belül tartani!

Kifutó nem szükséges!



## Peron B1

Vágott méret: 70 cm x 100 cm

Felbontás (vágott méretben):  
min. 100dpi - max. 300dpi

*Fontos információt a plakát széleitől **felül, jobb és bal oldalon 3cm-rel, alul 5cm-rel** beljebb kérjük elhelyezni, mert a felület kerete takarhatja!*

Az anyagot a vágott méretben kérjük megtervezni, a fontos információkat pedig a jelzett határokon belül tartani!

Kifutó nem szükséges!



## Peron SPEC B1


Vágott méret: 77 cm x 87 cm

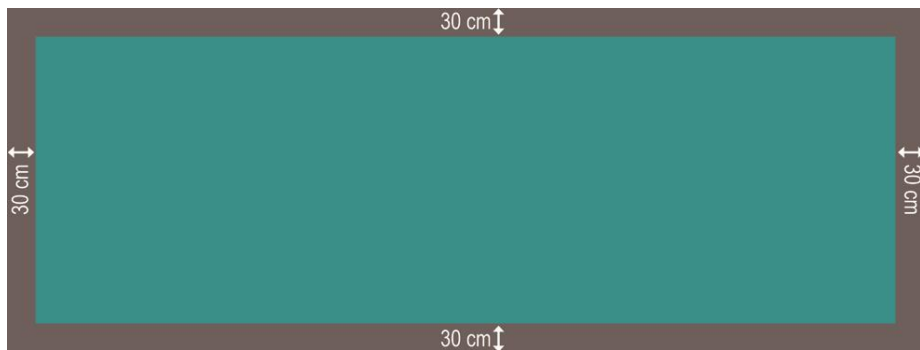
Felbontás (vágott méretben):  
min. 100dpi - max. 300dpi

*Fontos információt a plakát széleitől  
4cm-rel beljebb kérjük elhelyezni, mert  
a felület kerete takarhatja!*

Az anyagot a vágott méretben kérjük  
megtervezni, a fontos információkat pedig a  
jelzett határokon belül tartani!

Kifutó nem szükséges!





## Magnum

Vágott méret: 960 cm x 360 cm

Felbontás (vágott méretben):  
min. 30dpi - max. 100dpi

*Fontos információt a plakát széleitől **30cm-rel** beljebb kérjük elhelyezni, mert a ragasztás során a plakát nyúlása miatt ezek a területek levágódhatnak!*

Az anyagot a vágott méretben kérjük megtervezni, a fontos információkat pedig a jelzett határokon belül tartani!

Kifutó nem szükséges!


## 4-6 villamos járműbelső

Vágott méret: 30 cm x 46 cm

Felbontás (vágott méretben):  
min. 100dpi - max. 300dpi

Körben **1cm-es** kifutó szükséges!

Az anyagot a vágott méretben kérjük  
megtervezni!





# TECHNIKAI PARAMÉTEREK / tervezés

- **A tartalmat álló formátumban kell létrehozni és az elküldés előtt -90 °-kal el kell forgatni.**
- A kampány elindítása előtt az előre elkészített hirdetés feltöltésre kerül a hálózatra. A kampány indulása utáni változtatások további költségekkel járnak.
- Minden tartalomnak meg kell felelnie az aktuális törvényi szabályozásoknak!



	Dinamikus tartalom (javasolt)	Statikus tartalom
Formátum:	QuickTime, MOV, MP4	JPEG, PNG, GIF**
Méret:	1080 x 1920 pixel	1080 x 1920 pixel
Tájolás:	Álló	Álló
Slot hossza:	10 másodperc*	10 másodperc
Ismétlési ciklus hossza:	60 másodperc	60 másodperc
File mérete:	max 100MB	max 10MB
Kódolás:	H264	N/A
Frame Rate:	25 fps	N/A
Data Rate:	max 24 mbits/másodperc	N/A
Látható felület:	871mm (w) x 1549mm (h)	871mm (w) x 1549mm (h)
Méretarány:	9:16	9:16
Színmodell:	RGB	RGB
Felbontás:	150dpi	150dpi

\* 2 másodperces kitarítás javasolt az utolsó képkockára \*\* Animált GIF nem támogatott!

# TECHNIKAI PARAMÉTEREK / leadás

File elnevezése: Kampány\_iVision\_indulás dátuma (YYMMDD) pl.: JCDecaux\_iVision\_190125

**Kérjük ne használjon speciális és ékezetes karaktereket az elnevezésnél.**

A végleges anyagot kérjük **5 munkanappal kampányindulás előtt átküldeni.**

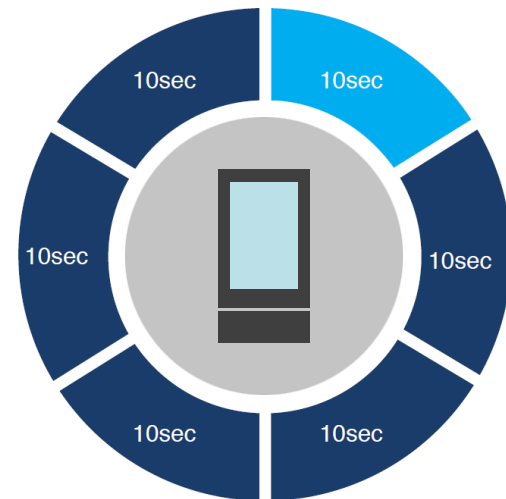
Az alábbi e-mail címre várjuk az anyagokat: [digitalis@jcdecaux.com](mailto:digitalis@jcdecaux.com) (10 MB méretig). A nagyobb anyagokat wetransferen vagy egyéb megbízható fájlmegosztó oldalakon tudjuk fogadni.

Kérjük minden esetben lépjen kapcsolatba velünk e-mailben is a [digitalis@jcdecaux.com](mailto:digitalis@jcdecaux.com) címen.

## További tudnivalók:

- A videókat fekete keret nélkül 'full screen' kérjük elkészíteni
- Hangot nem támogat a rendszer
- TV-s vagy print anyagok használata nem javasolt
- Az egyszerű, jól kontrollált animáció növeli a vizuális hatásokat
- Kérjük kerülje a gyakori vagy hirtelen átmeneteket
- Az élénk színek figyelemfelkeltő hatással bírnak
- A nagy telítettségű színek vonzzák legjobban a tekintetet, ösztönzőleg hatnak

További információkért keresse értékesítő kollégáinkat az alábbi címen: [digitalis@jcdecaux.com](mailto:digitalis@jcdecaux.com)





The image shows a close-up of a brick wall with a dark grey metal sign. The sign features the text 'JCDecaUX' in white, bold, sans-serif font. The background is a blurred view of a modern building with glass windows under a blue sky. A teal horizontal bar is positioned across the middle of the image, containing the text 'Gyártási paraméterek' in white.

JCDecaUX

Gyártási paraméterek

# Általános információk

Csíkragasztásra (utólagos felülragasztásra) garanciát vállalni nem áll módunkban, ezért azt nem javasoljuk!

**A roll-up berendezésekbe kihelyezendő plakátok csíkragasztására (utólagos felülragasztására) nincs lehetőség! Ebben az esetben a plakát teljes cseréjére van szükség.**

Az előírásoknak megfelelően leszállított papírplakát kihelyezésére 30 napos garanciát vállalunk, emellett igényt tartunk a 20%-os tartalékmennyiségre az esetleges rongálások javításához.

Gyártásnál a plakát alapját képező sötét színek (pl. fekete, sötét bordó) telítettsége - a kreatív legterheltebb részein - nem haladja meg a 230%-ot! Az esetleges hibák kiküszöbölése érdekében ezen plakátoknál a min. 2 napos száradási időt mindenképpen be kell tartani szállítás előtt!



# Papír plakátok nyomdai kívánalmai

**Anyagminőség:** a közterületen kihelyezendő papírplakátokkal szembeni elvárás, hogy bírják az előkészítés és kihelyezés fizikai igénybevételét, a visszaázás külső behatását, valamint a hőmérsékleti ingadozásokból adódó dilatációt! Ezek megfelelőségét a nyomdáknak kell garantálni!

**Festék felhasználás:** A plakátok nyomtatásánál felhasznált festékekkel szembeni elvárás, hogy az előkészítés (hajtogatás, áztatás, szállítás) és a kihelyezés behatásaival szemben ellenállóak legyenek, valamint a hirdetési idő alatt az időjárással szemben (eső, napsütés, hőmérsékleti ingadozások) megfelelő védettséggel bírjanak! Ezen paramétereknek való megfelelőség a nyomda kötelezettsége!

**A kézhez kapott plakátnak minden esetben felhasználás késznek kell lennie!**

**A száradási időt a nyomdában kell töltenie!**

# Szállítás

- A nagyobb darabszámú plakátokat (50db felett) raklapon lapolva, csúszásmentesen rögzítve, a kisebb darabszámúakat (50db alatt) hengerelve csomagolva kérjük leszállítani!
- A plakátok elemenként legyenek elválasztva, kivéve az egyedi méretűeket. Egy raklapon maximum 1500 ív plakát lehet!
- Minden csomagon kérjük feltüntetni a csomagban szereplő plakátok nézőképét!

**Plakátok leadási határideje:** a kampány kezdete előtt **5 munkanappal!**

**Leadási cím:** JCDecaux Hungary Zrt. Raktár, 1097 Gubacsi út 24. D épület D7-es egység

**Kontakt:** Szórád Máté, Tel.: +36 20 555 6105, e-mail: [raktar@jcdecaux.com](mailto:raktar@jcdecaux.com)

**Plakátátvétel: 9:00 – 16:00-ig!** ettől eltérő időpont, vagy átvételi mód csak a szállítást megelőző nap írásos értesítése mellett lehetséges!

# Plakátméretek és anyagok

## 150 g műnyomó papír

### Citylight

Vágott méret: 118,5 cm x 175 cm

Felbontás (vágott méretben): min. 100dpi - max. 300dpi

### Peron B1

Vágott méret: 70 cm x 100 cm

Felbontás (vágott méretben): min. 100dpi - max. 300dpi

### Peron KO

Vágott méret: 102,5 cm x 50 cm

Felbontás (vágott méretben): min. 100dpi - max. 300dpi

### Peron Kör

Vágott méret: 70 cm (átmérő)

Felbontás (vágott méretben): min. 100dpi - max. 300dpi

## 105 g - 120 g kékhátú papír

### Óriásplakát

Vágott méret: 504 cm x 238 cm

Felbontás (vágott méretben): min. 30dpi - max. 100dpi

### Magnum

Vágott méret: 960 cm x 360 cm

Felbontás (vágott méretben): min. 30dpi - max. 100dpi

# Óriásplakát szegmentálása

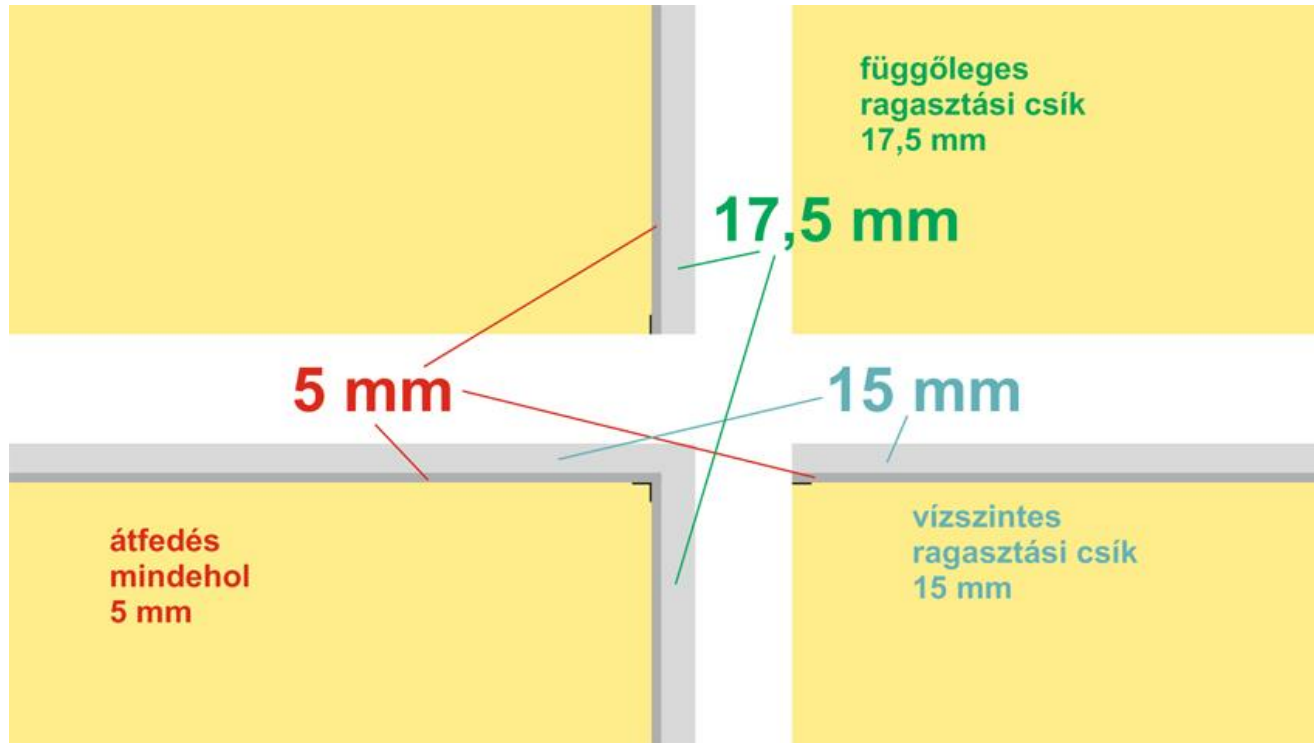
Kérjük, hogy minden esetben legyen a záró elemen kívül **minden elemen festékmentes illesztési csík és illesztési jel** a ragasztási minőség garantálhatósága végett, továbbá minden leszállítandó plakát mellé a csomaghoz egyértelműen társítva kapjunk egy nézőképet!

6 ELEMŰ PLAKÁT SZEGMENTÁLÁSA			
Ragasztási sorrend	Szegmens	Átfedési csík	Illesztési (ragasztási) csík
4.	bal felső	5mm jobb oldalon	17,5mm jobb oldalon
5.	közép felső	5mm jobb oldalon	17,5mm jobb oldalon
6.	jobb felső	nincs	nincs
1.	bal alsó	5mm felül és 5mm jobb oldalon	15mm felül és 17,5mm jobb oldalon
2.	közép alsó	5mm felül és 5mm jobb oldalon	15mm felül és 17,5mm jobb oldalon
3.	jobb alsó	5mm felül	15mm felül

# Óriásplakát szegmentálása



# Óriásplakát szegmentálása



# Plakátragasztási és kihelyezési technikai specifikáció

## BB papír plakátragasztás

Felület szükség szerinti letisztítását követően a produkciós listának megfelelően gyártott plakát előkészítése során beáztatott 6-8-12 szegmensű plakát vízbázisú ragasztóval történő kasírozása, ügyelve a pontos illesztésre és a ránc és buborék kisimítására. A tábla méretén túlnyúló plakátrészek levágása. A plakát élettartama 1 hónap, ezt követően új plakáttal átragasztás szükséges.

## BB roll-up

Több, a produkciós listának megfelelően gyártott laminált plakát egymáshoz kapcsolt füzérének eszközbehelyezése, amelyet az eszköz a felső és alsó henger között, 5-10 mp-es megállásokkal folyamatosan le-, majd felcsévéli. A plakát élettartama 1 hónap, ezt követően új plakáttal csere szükséges.

## BB prizma

Az eszközben lévő vízszintes sorban elhelyezett, eszközfajtatól függően változó db számú függőleges állású 3 oldalú hasábsor felületére rögzítik a produkciós listának megfelelően gyártott, előre leszabott plakátszeleteket. Az elemek egymástól függetlenül, de együtt fordulva váltják a látható plakátokat. A plakát élettartama 1 hónap, ezt követően új plakáttal csere szükséges.

## **CLP papír plakát kihelyezés**

Az előző plakát eltávolítása után az aktuális, a produkciós listának megfelelően gyártott plakát eszközbe történő behelyezése és rögzítése, majd az eszköz mosószeres, vizes textillel történő tisztítása. A plakát élettartama 1 hónap, ezt követően új plakáttal csere szükséges.

## **CLP roll-up**

1- 4 db előkészített és összeállított, a produkciós listának megfelelően gyártott plakát egymáshoz kapcsolt füzérének eszközbe helyezése, amelyet az eszköz a felső és alsó henger között, 5-10 mp-es megállásokkal folyamatosan le-, majd felcsévéli. A plakát élettartama 1 hónap, ezt követően új plakáttal csere szükséges.

## **CLP hengeroszlop**

Eszköz fajtától függően 2-3-6 db, a produkciós listának megfelelően gyártott CL plakátot befogadó eszköz. Az előző plakát eltávolítása után az aktuális plakát eszközbe történő behelyezése és rögzítése, majd az eszköz mosószeres, vizes textillel történő tisztítása.

## **Peron kisplakát (B1; kisóriás) kihelyezés**

Az előző plakát eltávolítása után (a produkciós listának megfelelően gyártott) plakát méretének megfelelő, nyitható keretű tartó eszközbe a produkciós listának megfelelően gyártott történő kihelyezése, majd a keret és védőplexi antisztatikus vegyszerrel történő áttörése.